





ใบกิจกรรมที่ 9.1

นำเสนออย่างมืออาชีพ

- 1 ชื่อ-สกุล _____ เลขที่ _____
- 2 ชื่อ-สกุล _____ เลขที่ _____
- 3 ชื่อ-สกุล _____ เลขที่ _____
- 4 ชื่อ-สกุล _____ เลขที่ _____

จากชุดข้อมูลที่นักเรียนได้สำรวจและวิเคราะห์ในบทที่ 2 และ 3 ให้พิจารณาว่า ควรนำเสนอข้อมูลด้วยแผนภาพชนิดใดจึงจะเหมาะสม เพราะเหตุใด

ข้อ	ชุดข้อมูล	ประเด็นที่ต้องการนำเสนอ	ชนิดของแผนภาพ	เหตุผล
1	 <p>ข้อมูลรายได้เฉลี่ยต่อเดือนต่อครัวเรือน</p> <p>oho.ipst.ac.th/ m5/1421</p>			
2	 <p>ข้อมูลรายจ่ายเฉลี่ยต่อปีของคนและครัวเรือน</p> <p>oho.ipst.ac.th/ m5/1422</p>			

ข้อ	ชุดข้อมูล	ประเด็นที่ต้องการนำเสนอ	ชนิดของแผนภาพ	เหตุผล
3	 <p>ไฟฟ้า</p> <p>oho.ipst.ac.th/ m5/1234</p>			
4	 <p>สินค้าอุปโภคบริโภค</p> <p>oho.ipst.ac.th/ m5/1234</p>			
5	 <p>คะแนน O-NET</p> <p>oho.ipst.ac.th/ m5/1234</p>			
6	 <p>ราคาทองคำ</p> <p>oho.ipst.ac.th/ m5/1234</p>			

หมายเหตุ : ชนิดของแผนภาพ เช่น แผนภูมิแท่ง แผนภูมิรูปร่างกลม กราฟเส้น แผนภาพการกระจายหรือ อื่น ๆ

ใบกิจกรรมที่ 9.2

แบบนี้ใช้รีเปลา

- 1 ชื่อ-สกุล _____ เลขที่ _____
- 2 ชื่อ-สกุล _____ เลขที่ _____
- 3 ชื่อ-สกุล _____ เลขที่ _____
- 4 ชื่อ-สกุล _____ เลขที่ _____

ให้นักเรียนหาหัวข้อที่สนใจ เช่น “เด็กยากไร้” และจำลองข้อมูลที่ต้องการนำเสนอแสดงในตาราง โดยมีข้อมูล 3 - 4 แอตทริบิวต์ และมีข้อมูลจำนวน 10 - 15 รายการ

หัวข้อที่สนใจ _____

ตารางข้อมูลที่ต้องการนำเสนอ

ที่	แอตทริบิวต์ 1	แอตทริบิวต์ 2	แอตทริบิวต์ 3	แอตทริบิวต์ 4
1				
2				
15				

ประเด็นปัญหาที่ต้องการนำเสนอ

ให้นักเรียนออกแบบและสร้างข้อมูลให้เป็นภาพ โดยใช้ตัวแปรในการมองเห็น ตามความเหมาะสมลงในกรอบด้านล่าง

